

TALLAS DE ANILLOS



Ivonne Diaz
JEWELRY

Esta página es imprimible pero antes de hacerlo lee las siguientes instrucciones:

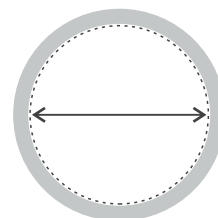
- Asegurate de NO reducir el tamaño de la página al imprimir (Opción: Tamaño real).
- Verifica que el tamaño de la impresión es correcta con las reglas, deben mantenerse los 5 cm.



- Si no coincide revisa las propiedades de la impresión y vuelve a imprimir.

ESCOGE LA TALLA DE ANILLO CORRECTA

1. Elige uno de tus anillos, que te sea muy cómodo.
2. Colócalo sobre los círculos: Tu talla correcta será aquella en la que el diámetro interior de tu anillo coincida con la línea de puntos.



14,60 mm



15,00 mm



15,30 mm



15,60 mm



15,90 mm



16,20 mm



16,50 mm




16,80 mm




17,20 mm



17,50 mm



17,80 mm



18,10 mm



18,40 mm



18,80 mm




19,10 mm



19,40 mm



19,70 mm



20,00 mm



20,30 mm



20,60 mm



21,00 mm



21,30 mm



21,60 mm



22,00 mm